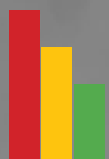


Giacobbe

opinión pública



**INFORME PÚBLICO
ABRIL 2024**

(IN) SOPORTABLE

giacobbiconsultores.com

info@giacobbiconsultores.com



GiacobbeOP

Imágenes



Javier Milei

52,4%
7,0%
40,5%
0,2%



Victoria Villarruel

47,7%
14,8%
35,6%
1,9%



Karina Milei

36,5%
18,2%
41,0%
4,3%



Axel Kicillof

25,1%
7,6%
66,3%
1,1%



Cristina Kirchner

20,4%
11,8%
67,5%
0,2%



Wado De Pedro

18,0%
14,9%
52,7%
14,4%

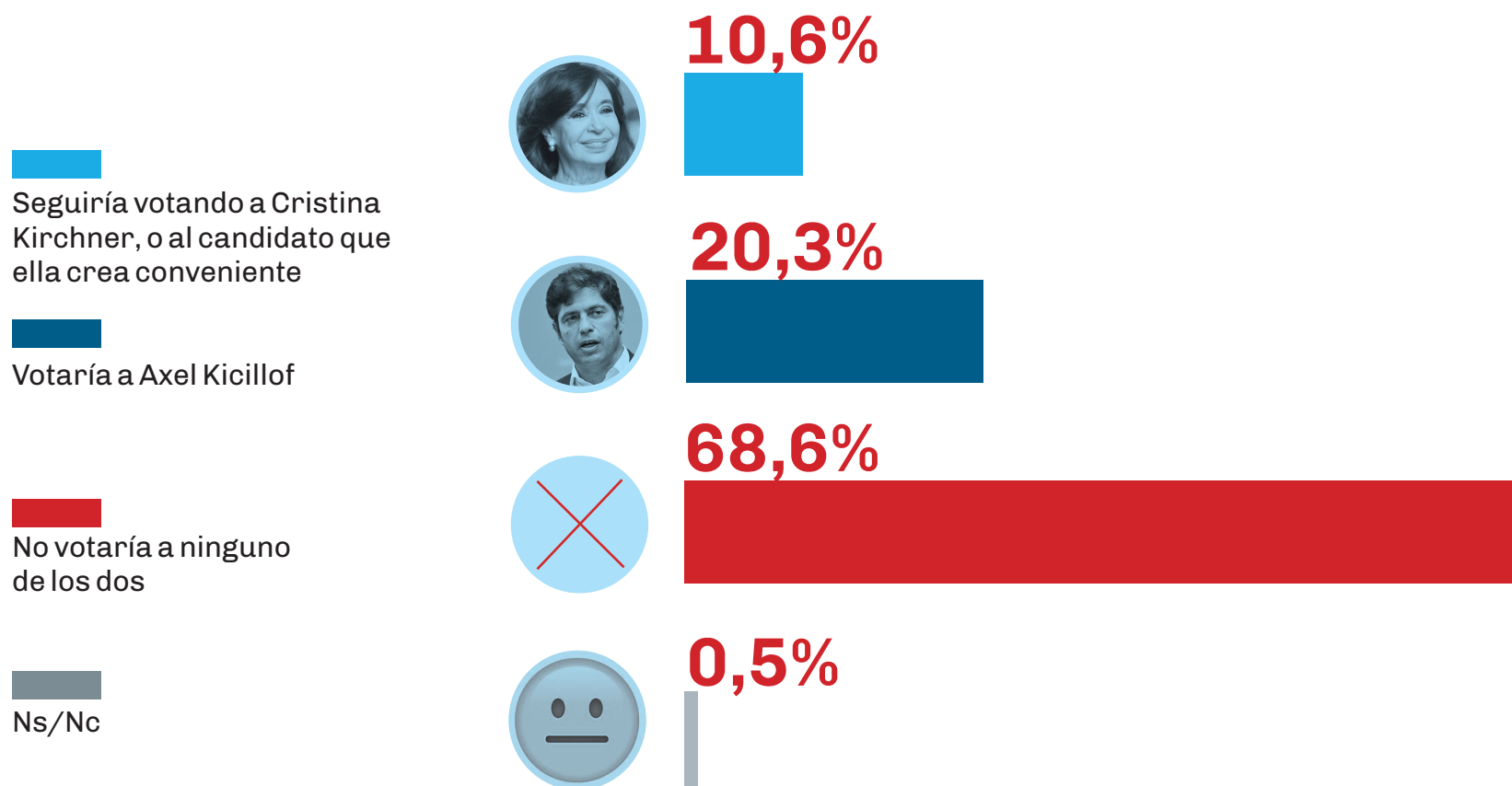


Andrés Larroque

9,1%
10,2%
47,5%
33,1%



Si Axel Kicillof se abriera del kirchnerismo, ¿vos qué decisión tomarías?




Algunos especialistas insisten en aumentar la edad jubilatoria a 70 años para que el sistema sea sustentable, ¿qué opinás?



18,3%

Estoy DE ACUERDO
con aumentar la
edad jubilatoria



61,1%

Estoy EN
DESACUERDO
con aumentar la
edad jubilatoria



18,9%

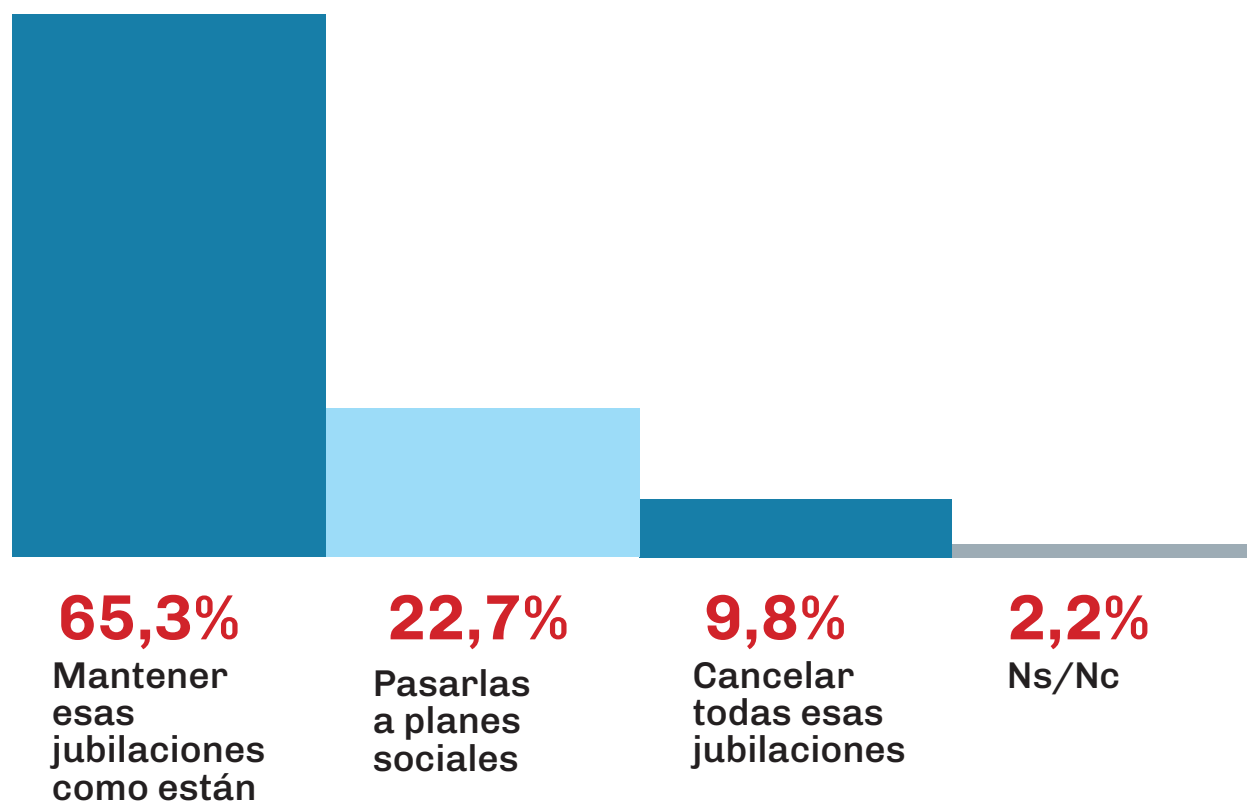
No tengo una
posición definida
al respecto



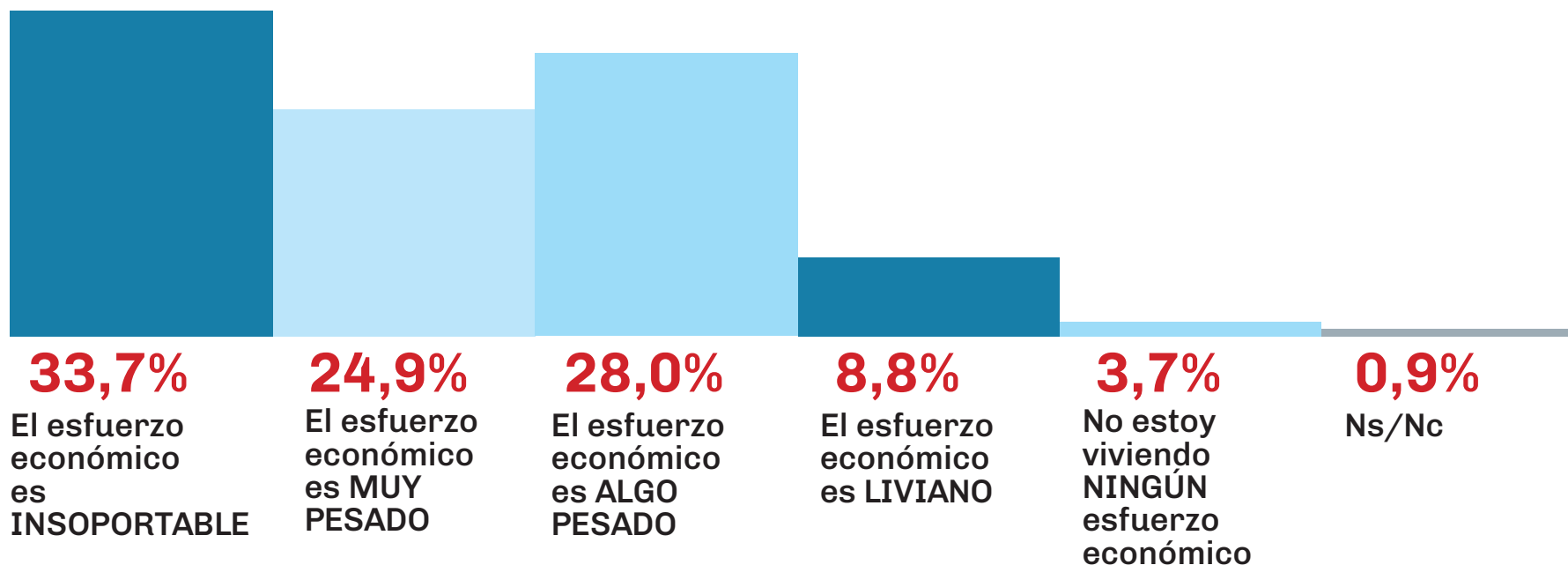
1,7%

Ns/Nc

Existen 4 millones de personas que se jubilaron por moratorias, sin haber completado aportes previsionales, ¿qué debería hacer el gobierno?



Respecto de la crisis económica, ¿cómo te sentís?



Respecto del esfuerzo económico que el Presidente le pide a los argentinos: ¿Qué opinas?



50,5%

Creo que tiene mucho sentido, porque dentro de poco vamos a estar mejor



13,6%

Me gustaría que tenga sentido, pero tengo dudas de que vaya a funcionar bien



33,5%

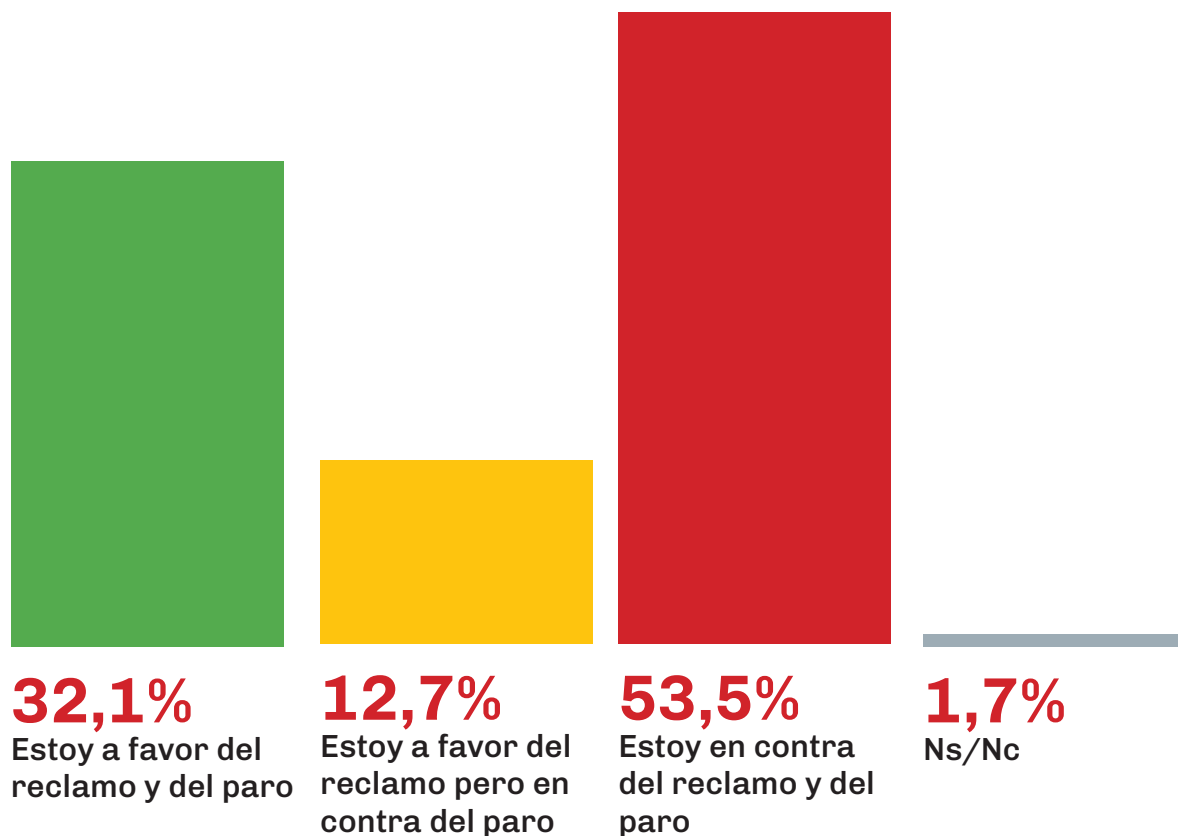
Creo que no tiene ningún sentido, porque éste no es el camino correcto



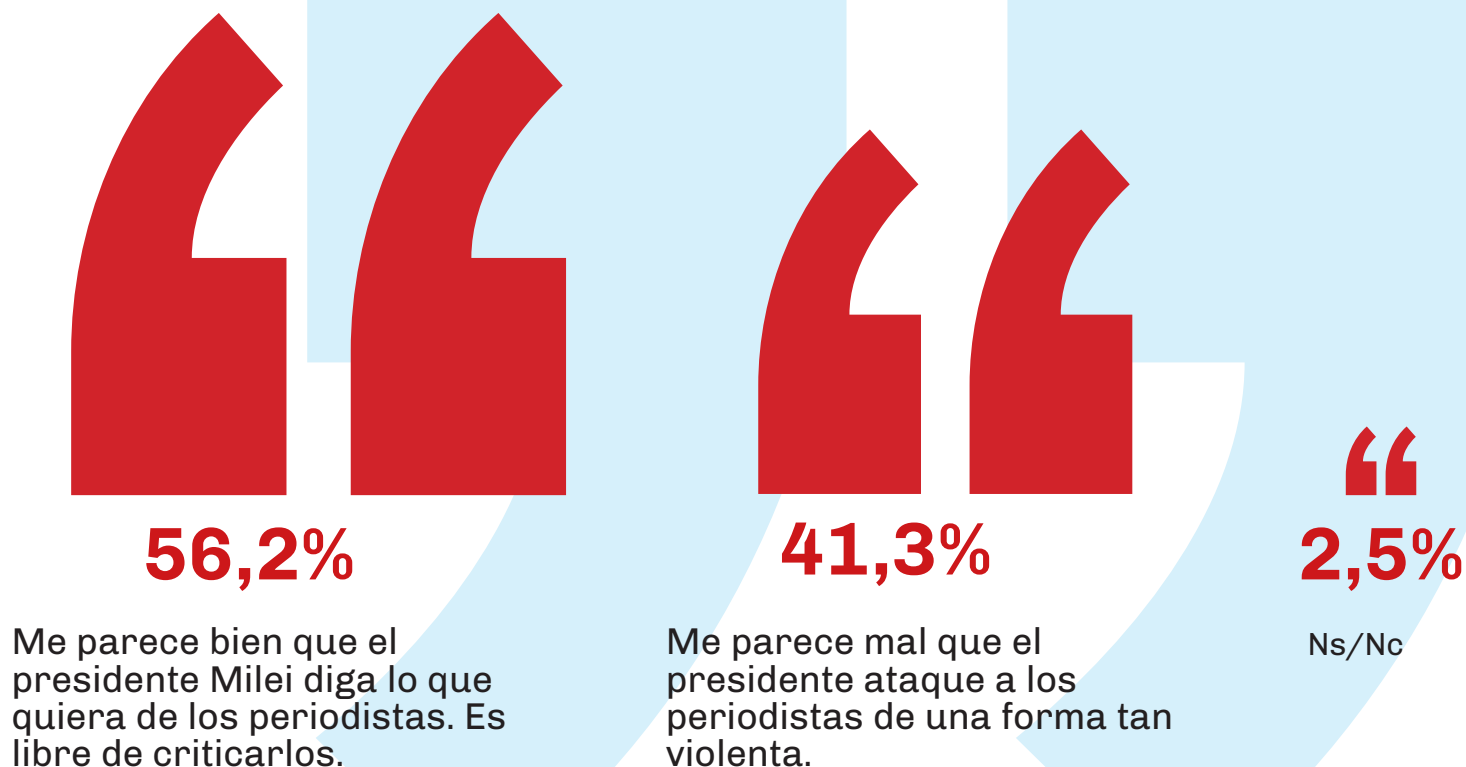
2,4%

Ns/Nc

El sindicalismo llamó a un paro nacional para el 9 de Mayo, ¿qué opinas?



**Sobre el Presidente y el periodismo:
¿Cuál de estas frases se acerca más a tu opinión?**



¿Qué político te genera el mayor sentimiento negativo?



Ns/Nc: 4,5%

FICHA TÉCNICA

Área

ARGENTINA.

Fecha de realización

19 AL 23 DE ABRIL DE 2024.

Tipo de muestreo

Muestreo ajustado por cuotas de género, edad, nivel de estudios, ingresos percibidos, y regiones para las provincias Argentinas, secciones electorales para la Provincia de Buenos Aires y comunas para Ciudad Autónoma de Buenos Aires.

Tamaño de la muestra

2500 CASOS.

Margen de error

+/- 2%.

Modalidad

Cuestionario estructurado con preguntas abiertas y cerradas.

Sistema de consulta

Encuestas a dispositivos móviles.